



REALISER UNE PRESTATION DE PROTHESIE ONGULAIRE 2 SEMAINES – 10 JOURS – 70 HEURES

MAJ – 01-04-2025 V.4

Certificateur BEAUTYNAILS


RS6950 - Déposé le 18/12/2024 Valide jusqu'au 17/06/2027

TARIF : 2900 € / 70H ⌚

Acompte réservation (20%) : 580€



Exonération de TVA en application de l'article 294 du code général des impôts

 **Accessibilité personne en situation de handicap**

La certification s'adresse à des professionnels de l'esthétique (coiffeurs, esthéticiens, maquilleurs, professionnels de spa) souhaitant acquérir une compétence complémentaire en vue de diversifier leur offre et de répondre aux besoins de leur clientèle et à des débutants souhaitant ouvrir leur propre salon de beauté ou se mettre à leur compte et proposer une prestation de prothèse ongulaire, en complément d'autres prestations dans le domaine de la beauté, ou envisageant de postuler dans un institut de beauté.

Objectif de la formation : Réaliser une prestation de prothèse ongulaire

Effectif : de 2 à 7 personnes - Accessible PMR

Public visé : Tout public en lien avec le domaine

Pré-requis : Être majeur (ou autorisation parentale pour les mineurs de + 16 ans), – Maitriser l'expression écrite et orale en français. – Justifier d'une expérience professionnelle d'au moins 6 mois dans l'un des métiers visés par la certification : coiffure, esthétique, maquillage... Ou – avoir un projet professionnel en lien avec l'esthétique (débutants) qui doit être dûment motivé et explicite.

Format : présentiel

Lieu de formation : 64 rue Voltaire 97300 Cayenne

Spécialité de la formation: 336-Coiffure, esthétique et autres spécialités de services aux personnes

Moyens mis en oeuvre : Table onglerie et matériel + kit individuel et livret théorique inclus


Méthodes d'apprentissage : Partie Théorique au tableau- démonstrations du formateur en réel – pratique sur main d'entraînement et modèle vivant. Un book de formation vous sera remis par semaine de formation.

PROGRAMME

1

Programme :

- Installation du poste de travail
- Hygiène, désinfection et sécurité
- Anatomie et maladies de l'ongle
- La préparation de l'ongle
- Vernis permanent renforcé
- Rallongement capsules
- La construction
- Maîtrise de la ponceuse
- Limage diamant
- Les formes salon
- Pose de couleur et French
- Remplissage, dépose
- Nail Art
- Acryligel
- Chablons
- Popits, Capsules Américaines
- Baby Boomer, Baby Color et Baby Glitter
- Cuti Glitter



REALISER UNE PRESTATION DE PROTHESIE ONGULAIRE 2 SEMAINES – 10 JOURS – 70 HEURES

MAJ – 01-04-2025 V.4


Certificateur BEAUTYNAILS

RS6950 - Déposé le 18/12/2024 Valide jusqu'au 17/06/2027

TARIF : 2900 € / 70H 

Acompte réservation (20%) : 580€ 

Exonération de TVA en application de l'article 294 du code général des impôts

 **Accessibilité personne en situation de handicap**

Référentiel de compétences :

Recueillir, au sein d'un document spécifique, l'ensemble des informations concernant le client (besoins et attentes) au moyen d'un diagnostic afin de préparer et de proposer la prestation la plus adaptée.

Respecter le protocole d'hygiène et de sécurité en désinfectant les produits et le poste de travail dans le but d'éviter tout risque de contamination.

Préparer les ongles naturels, en les limant et en les raccourcissant, à l'aide du matériel adéquat afin de recevoir la pose adaptée.

Réaliser une extension d'ongle, en respectant les techniques associées (capsule sans colle, chablon, popits ou capsules américaines) afin de rallonger l'ongle et d'obtenir la longueur souhaitée.

Réaliser une construction d'ongle, en respectant le protocole adéquat, dans le but de renforcer la tenue de la pose.

Effectuer la mise en forme du gel, en maîtrisant les techniques de limage appropriées et en respectant la forme choisie par le client (carrée, ovale, arrondie...) afin d'avoir un résultat conforme à la prestation demandée.

Appliquer un gel de couleur, en respectant les différentes étapes de la pose et en utilisant les produits nécessaires dans le but d'embellir l'ongle.

Réaliser une french manucure, en respectant les proportions de l'ongle et en effectuant une ligne sur l'extrémité de l'ongle, afin d'avoir un résultat le plus précis possible.

Réaliser un remplissage, en réajustant la longueur de l'ongle à l'aide d'une lime ou d'une ponceuse adaptée, afin d'entretenir et/ou de réparer l'ongle.

Réaliser les techniques de nail art, en tenant compte des souhaits du client et en utilisant les produits adaptés tels que des strass, paillettes afin de décorer l'ongle.

Effectuer la dépose du gel, en utilisant une ponceuse ou une lime adaptée, afin de retrouver les ongles naturels du client.

Conseiller le client sur les risques éventuels (oxydation, onycholyse...) et sur les bonnes et mauvaises pratiques à adopter et à éviter afin qu'il conserve la qualité de la prestation réalisée.

Modalités d'évaluation de la certification : 2

Modalités d'évaluation de la certification :

Un QCM de 30 questions, portant sur la partie théorique (maladies, protocoles, morphologie, termes, réglementation...)

Un contrôle continu avec fiche de suivi.

Mise en situation professionnelle reconstituée face à un client représenté par un modèle externe. Tirage au sort d'une méthode d'extension d'ongles parmi 4 (capsule sans colle, chablon, popits, capsules américaines)

Intervenante : Mme Martinez

- Expérience de plus de 24 ans- Jury examen CAP-BP BAC -
Certifiée formatrice BeautyNails depuis 2021.-
Directrice du centre FBA



Partenariat avec Beauty Nails -
certification RS6950 ET PRODUITS

Les stagiaires utiliseront leur kit et le matériel à disposition du centre. Les modèles seront emmenés par le stagiaire ou fournis par le centre (une participation de 15€ demandée aux modèles) -